



У К А З

Об утверждении лимита добычи охотничьих ресурсов в Удмуртской Республике на период с 1 августа 2018 года до 1 августа 2019 года

В соответствии с Федеральным законом от 24 июля 2009 года № 209-ФЗ «Об охоте и сохранении охотничьих ресурсов и о внесении изменений в отдельные законодательные акты Российской Федерации», приказом Министерства природных ресурсов и экологии Российской Федерации от 29 июня 2010 года № 228 «Об утверждении порядка принятия документа об утверждении лимита добычи охотничьих ресурсов, внесения в него изменений и требований к его содержанию», на основании согласования Министерства природных ресурсов и экологии Российской Федерации лимита добычи охотничьих ресурсов на сезон охоты 2018 – 2019 года от 6 июня 2018 года № 04-15-29/15351 и приказа Министерства природных ресурсов и охраны окружающей среды Удмуртской Республики от 23 мая 2018 года № 672 «Об утверждении заключения экспертной комиссии государственной экологической экспертизы» **постановляю:**

1. Утвердить прилагаемые:

лимит добычи охотничьих ресурсов на территории Удмуртской Республики на период с 1 августа 2018 года до 1 августа 2019 года;

квоты, объемы добычи лося на территории Удмуртской Республики на период с 1 августа 2018 года до 1 августа 2019 года;

квоты, объемы добычи бурого медведя на территории Удмуртской Республики на период с 1 августа 2018 года до 1 августа 2019 года;

квоты, объемы добычи рыси на территории Удмуртской Республики на период с 1 августа 2018 года до 1 августа 2019 года;

квоты, объемы добычи барсука на территории Удмуртской Республики на период с 1 августа 2018 года до 1 августа 2019 года;

квоты, объемы добычи выдры на территории Удмуртской Республики на период с 1 августа 2018 года до 1 августа 2019 года.

2. Признать утратившим силу Указ Главы Удмуртской Республики от 28 июля 2017 года № 197 «Об утверждении лимита добычи охотничьих ресурсов в Удмуртской Республике на период с 1 августа 2017 года до 1 августа 2018 года».

3. Контроль за исполнением настоящего Указа возложить на министра природных ресурсов и охраны окружающей среды Удмуртской Республики.

**Глава
Удмуртской Республики**




А.В. Бречалов

г. Ижевск
11 июля 2018 года
№ 139

УТВЕРЖДЁН
 Указом Главы
 Удмуртской Республики
 от 11 июля 2018 года № 139

ЛИМИТ
добычи охотничьих ресурсов
на территории Удмуртской Республики
на период с 1 августа 2018 года до 1 августа 2019 года

№ п/п	Вид охотничьих ресурсов	Численность, особей	Лимит добычи, в том числе					
			старше 1 года, в том числе		до 1 года, в том числе		всего лимит	
			особей	% от лимита	особей	% от лимита	особей	% от численности
1	Лось	19 509	1 316	86,30	209	13,70	1 525	7,82
2	Бурый медведь	1 180	118	100,00	0	0,00	118	10,00
3	Рысь	145	2	100,00	0	0,00	2	1,38
4	Барсук	2 498	198	100,00	0	0,00	198	7,93
5	Выдра	973	13	100,00	0	0,00	13	1,34



УТВЕРЖДЕНЫ

Указом Главы

Удмуртской Республики

от 11 июля 2018 года № 139

Квоты, объемы добычи лося на территории Удмуртской Республики на период с 1 августа 2018 года до 1 августа 2019 года


№ п/п	Наименование закрепленного охотничьего угодья, общедоступных охотничьих угодий	Площадь, свойственная для обитания вида охотничьего ресурса, тыс. га	Численность вида охотничьих ресурсов, особей	Показатель численности, особей на 1000 га	всего, особей	Квоты, объемы добычи			
						в том числе			до 1 года, особей
						старше 1 года, особей	самцы без подразделения по половому признаку	во время гона	
1	2	3	4	5	6	7	8	9	
1	ОХ «Арбайка»	20,368	286	14,04	30	3	25	2	
2	ООУ Алнашского района	26,68	70	2,62	3	0	3	0	
3	Балезинское ОХ	61,30	545	8,89	54	6	38	10	
4	ООУ Балезинского района	32,93	156	4,74	8	0	7	1	
5	Сергинское ОХ	44,02	303	6,88	30	2	24	4	
6	Вавожское ОХ	12,96	143	11,03	21	0	20	1	
7	ООУ Вавожского района	67,51	372	5,51	21	0	18	3	
8	ООО «ОРСО ПЛЮС»	27,97	204	7,29	19	3	13	3	
9	Воткинское ОХ	73,567	290	3,94	20	0	18	2	
10	ООУ Воткинского района	35,88	78	2,17	2	0	2	0	
11	ООУ Глазовского района	179,74	286	1,59	10	0	8	2	
12	Граховское ОХ	46,257	441	9,53	44	3	33	8	

№ п/п	Наименование закрепленного охотничьего угодья, общедоступных охотничьих угодий	Площадь, свойственная для обитания вида охотничьего ресурса, тыс. га	Численность вида охотничьих ресурсов, особей	Показатель численности, особей на 1000 га	всего, особей	Квоты, объемы добычи			
						в том числе			до 1 года, особей
						старше 1 года, особей	самцы	без подразделения по половому признаку	
						время гона	во время гона	по половому признаку	
1	2	3	4	5	6	7	8	9	
13	Дебесское ОХ	32,37	536	16,56	64	5	51	8	
14	ООУ Дебесского района	23,39	163	6,97	10	0	8	2	
15	Болтачевское ОХ	15,923	147	9,23	17	1	13	3	
16	Люкское ОХ	34,532	250	7,24	18	1	16	1	
17	ООУ Завьяловского района	102,71	146	1,42	5	0	5	0	
18	ОХ «Охотничий парк УР»	24,33	181	7,44	18	0	16	2	
19	ОХ «Пригородный лес»	11,108	78	7,02	6	0	6	0	
20	ОХ «Студеный Ключ»	3,157	40	12,67	7	1	5	1	
21	ОХ «Хантер-Сервис»	22,039	165	7,49	16	3	11	2	
22	Игринское ОХ	72,90	1049	14,39	85	4	74	7	
23	Ново-Зятинское ОХ	18,71	275	14,70	32	1	28	3	
24	ООУ Игринского района	4,39	43	9,79	4	0	4	0	
25	ОПУ «Зеленый бор»	43,08	478	11,10	65	12	45	8	
26	ОХ «Красная горка»	12,154	124	10,20	15	2	11	2	
27	Камбарское ОХ	24,671	155	6,28	15	1	11	3	
28	ООУ Камбарского района	17,98	66	3,67	2	0	2	0	
29	Каракулинское ОХ	27,719	300	10,82	40	3	29	8	
30	ОПУ «Зуевы Ключи»	28,850	41	1,42	2	0	2	0	
31	Кезское ОХ	58,47	457	7,82	45	10	26	9	
32	ООУ Кезского района	80,57	389	4,83	21	0	18	3	
33	Нышинское ОХ	19,64	227	11,56	20	1	18	1	
34	ОПУ «Вятский берег»	118,10	407	3,45	28	4	20	4	

№ п/п	Наименование закрепленного охотничьего угодья, общедоступных охотничьих угодий	Площадь, собственная для обитания вида охотничьего ресурса, тыс. га	Численность вида охотничьих ресурсов, особей	Показатель численности, особей на 1000 га	Квоты, объемы добычи				до 1 года, особей
					всего, особей	в том числе			
						старше 1 года, особей	без подразделения по половому признаку	самцы во время гона	
1	2	3	4	5	6	7	8	9	
35	Кыркмасское ОХ	12,114	127	10,48	17	4	11	2	
36	ООУ Киясовского района	28,37	50	1,76	1	0	1	0	
37	Троеглазовское ОХ	7,61	103	13,53	13	0	12	1	
38	ООУ Красногорского района	29,24	122	4,17	8	0	7	1	
39	ОХ «Лукошино»	65,907	382	5,80	30	3	23	4	
40	Можгинское ОХ	34,561	445	12,88	45	0	37	8	
41	ООУ Можгинского района	24,10	139	5,77	5	0	5	0	
42	ОХ «Вала»	49,647	598	12,05	50	2	39	9	
43	Учинское ОХ	7,679	107	13,93	19	1	15	3	
44	ОПУ «Курчумский»	46,66	460	9,86	46	11	31	4	
45	Сарапульское ОХ	45,50	541	11,89	55	5	43	7	
46	ООУ Сарапульского района	8,18	47	5,75	2	0	2	0	
47	Кырчминское ОХ	68,27	366	5,36	27	6	17	4	
48	ООУ Селгинского района	21,77	110	5,05	4	0	4	0	
49	Селгинское ОХ	22,524	155	6,88	15	1	12	2	
50	Сюньгское ОХ	24,807	214	8,63	25	2	21	2	
51	ООО «ВИКСАГ»	22,674	164	7,23	15	2	11	2	
52	Сюмсинское ОХ	79,19	454	5,73	36	3	26	7	
53	Нылгинское ОХ	16,995	190	11,18	20	2	14	4	
54	ООО «Башмурские карьеры»	47,00	342	7,28	21	1	18	2	
55	ООУ Увинского района	6,77	65	9,60	3	0	3	0	
56	ОХ «ОВОиР»	24,27	161	6,63	16	1	13	2	

№ п/п	Наименование закрепленного охотничьего угодья, общедоступных охотничьих угодий	Площадь, свойственная для обитания вида охотничьего ресурса, тыс. га	Численность вида охотничьих ресурсов, особей	Показатель численности, особей на 1000 га	Квоты, объемы добычи			
					всего, особей	в том числе		
						старше 1 года, особей	без подразделения по половому признаку	до 1 года, особей
1	2	3	4	5	6	7	8	9
57	Увинское ОХ	71,126	774	10,88	77	9	53	15
58	ООУ Шарканского района	3,91	27	6,91	1	0	1	0
59	Шарканское ОХ	39,40	557	14,14	45	0	42	3
60	Юкаменское ОХ	42,60	232	5,45	18	2	13	3
61	Лозинское ОХ	20,494	202	9,86	20	3	13	4
62	ООУ Якшур-Бодьинского района	26,63	237	8,90	16	0	13	3
63	Якшур-Бодьинское ОХ	67,519	684	10,13	60	6	43	11
64	Ярское ОХ	43,47	206	4,74	16	0	13	3
65	ООУ Ярского района	39,86	57	1,43	2	0	2	0
ИТОГО					1 525	130	1 186	209

Примечания: ОХ – охотничье хозяйство, ООУ – общедоступные охотничьи угодья, ООО – общество с ограниченной ответственностью, ОПУ – охотничье-производственный участок, «ОВОиР» – общество военных охотников и рыболовов.



УТВЕРЖДЕНЫ
Указом Главы
Удмуртской Республики
от 11 июля 2018 года № 139

**Квоты, объемы добычи бурого медведя
на территории Удмуртской Республики
на период с 1 августа 2018 года до 1 августа 2019 года**

№ п/п	Наименование закрепленного охотничьего угодья, общедоступных охотничьих угодий	Площадь, свойственная для обитания вида охотничьего ресурса, тыс. га	Численность вида охотничьих ресурсов, особей	Показатель численности, особей на 1000 га	Квоты, объемы добычи		
					всего, особей	в том числе старше 1 года, без подразделения по половому признаку	до 1 года, особей
1	2	3	4	5	6	7	8
1	Балезинское ОХ	122,50	37	0,30	5	5	0
2	ООУ Балезинского района	32,93	8	0,24	1	1	0
3	Сергинское ОХ	42,318	50	1,18	7	7	0
4	ООУ Вавожского района	67,51	10	0,15	1	1	0
5	ООО «ОРСО ПЛЮС»	27,97	8	0,29	1	1	0
6	Воткинское ОХ	73,567	17	0,23	2	2	0
7	ООУ Глазовского района	179,74	37	0,21	3	3	0
8	Граховское ОХ	46,257	10	0,22	1	1	0
9	Дебесское ОХ	32,37	27	0,83	4	4	0
10	ООУ Дебесского района	23,39	10	0,43	1	1	0
11	Люкское ОХ	34,532	16	0,46	2	2	0
12	ООУ Завьяловского района	102,710	7	0,07	1	1	0
13	ОХ «Охотничий парк УР»	44,52	12	0,27	1	1	0

№ п/п	Наименование закрепленного охотничьего угодья, общедоступных охотничьих угодий	Площадь, свойственная для обитания вида охотничьего ресурса, тыс. га	Численность вида охотничьих ресурсов, особей	Показатель численности, особей на 1000 га	всего, особей	Квоты, объемы добычи	
						в том числе старше 1 года, без подразделения по половому признаку	до 1 года, особей
1	2	3	4	5	6	7	8
14	ОХ «Хангер-Сервис»	23,133	15	0,65	2	2	0
15	Игринское ОХ	102,51	29	0,28	3	3	0
16	Ново-Зятцинское ОХ	18,71	33	1,76	4	4	0
17	ОПУ «Зеленый бор»	43,08	27	0,63	4	4	0
18	ОХ «Красная горка»	12,064	15	1,24	2	2	0
19	Кезское ОХ	58,47	44	0,75	5	5	0
20	ООУ Кезского района	80,57	27	0,34	3	3	0
21	Нышинское ОХ	19,64	8	0,41	1	1	0
22	ОПУ «Вятский берег»	118,10	31	0,26	4	4	0
23	ОХ «Лукошино»	57,117	52	0,91	7	7	0
24	Можгинское ОХ	34,561	9	0,26	1	1	0
25	ОХ «Вала»	83,89	12	0,14	1	1	0
26	ОПУ «Курчумский»	46,66	17	0,36	2	2	0
27	Сарапульское ОХ	45,50	9	0,20	1	1	0
28	Кырчминское ОХ	68,27	26	0,38	3	3	0
29	ООУ Селгинского района	21,77	10	0,46	1	1	0
30	Селгинское ОХ	29,19	30	1,03	4	4	0
31	Сюньгское ОХ	41,09	32	0,78	4	4	0
32	ООО «ВИКСАГ»	22,674	16	0,71	2	2	0
33	Сюмсинское ОХ	79,19	62	0,78	6	6	0
34	Нылгинское ОХ	16,995	8	0,47	1	1	0
35	ООО «Башмурские карьеры»	47,00	10	0,21	1	1	0
36	Увинское ОХ	71,126	55	0,77	7	7	0

№ п/п	Наименование закрепленного охотничьего угодья, общедоступных охотничьих угодий	Площадь, свойственная для обитания вида охотничьего ресурса, тыс. га	Численность вида охотничьих ресурсов, особей	Показатель численности, особей на 1000 га	Квоты, объемы добычи		
					всего, особей	в том числе старше 1 года, без подразделения по половому признаку	до 1 года, особей
1	2	3	4	5	6	7	8
37	Шарканское ОХ	39,40	18	0,46	2	2	0
38	Юкаменское ОХ	42,60	28	0,66	3	3	0
39	Лозинское ОХ	19,852	21	1,06	3	3	0
40	Якшур-Бодьинское ОХ	55,87	40	0,72	5	5	0
41	Ярское ОХ	43,47	41	0,94	5	5	0
42	ООУ Ярского района	39,86	10	0,25	1	1	0
ИТОГО					118	118	0

Примечания: ОХ – охотничье хозяйство, ООУ – общедоступные охотничьи угодья, ОПУ – охотничье-производственный участок, ООО – общество с ограниченной ответственностью.

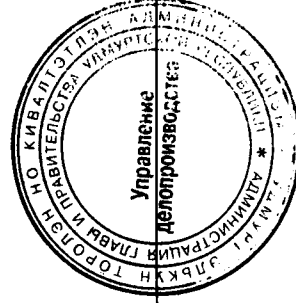


УТВЕРЖДЕНЫ
 Указом Главы
 Удмуртской Республики
 от 11 июля 2018 года № 139

**Квоты, объемы добычи рыси
 на территории Удмуртской Республики
 на период с 1 августа 2018 года до 1 августа 2019 года**

№ п/п	Наименование закрепленного охотничьего угодья, общедоступных охотничьих угодий	Площадь, свойственная для обитания вида охотничьего ресурса, тыс. га	Численность вида охотничьих ресурсов, особей	Показатель численности, особей на 1000 га	Квоты, объемы добычи	
					всего, особей	в том числе старше 1 года, без подразделения по половому признаку
1	2	3	4	5	6	7
1	ОХ «Лукошино»	89,29	21	0,24	2	2
ИТОГО					2	2
						8
						0
						0

Примечание: ОХ – охотничье хозяйство.



УТВЕРЖДЕНЫ
Указом Главы
Удмуртской Республики
от 11 июля 2018 года № 139

**Квоты, объемы добычи барсука
на территории Удмуртской Республики
на период с 1 августа 2018 года до 1 августа 2019 года**

№ п/п	Наименование закрепленного охотничьего угодья, общедоступных охотничьих угодий	Площадь, свойственная для обитания вида охотничьего ресурса, тыс. га	Численность вида охотничьих ресурсов, особей	Показатель численности, особей на 1000 га	Квоты, объемы добычи		
					всего, особей	в том числе старше 1 года, без подразделения по половому признаку	до 1 года, особей
1	2	3	4	5	6	7	8
1	ОХ «Арбайка»	54,14	47	0,87	4	4	0
2	ООУ Алнашского района	26,68	24	0,90	2	2	0
3	Балезинское ОХ	122,50	34	0,28	3	3	0
4	Сергинское ОХ	49,09	43	0,88	4	4	0
5	ООУ Вавожского района	67,51	31	0,46	3	3	0
6	Воткинское ОХ	123,94	54	0,44	5	5	0
7	ООУ Глазовского района	179,74	77	0,43	6	6	0
8	Граховское ОХ	92,30	54	0,59	5	5	0
9	Дебесское ОХ	74,08	140	1,89	13	13	0
10	ООУ Дебесского района	23,39	40	1,71	4	4	0
11	Люкское ОХ	38,89	54	1,39	5	5	0
12	ООУ Завьяловского района	102,71	34	0,33	3	3	0
13	ОХ «Охотничий парк УР»	44,52	12	0,27	1	1	0

№ п/п	Наименование закрепленного охотничьего угодья, общедоступных охотничьих угодий	Площадь, свойственная для обитания вида охотничьего ресурса, тыс. га	Численность вида охотничьих ресурсов, особей	Показатель численности, особей на 1000 га	всего, особей	Квоты, объемы добычи	
						в том числе старше 1 года, без подразделения по половому признаку	до 1 года, особей
1	2	3	4	5	6	7	8
14	ОХ «Студеный Ключ»	10,10	14	1,39	1	1	0
15	ОХ «Хангер-Сервис»	24,97	11	0,44	1	1	0
16	Игринское ОХ	102,51	84	0,82	7	7	0
17	ОПУ «Зеленый бор»	49,99	40	0,80	4	4	0
18	Камбарское ОХ	44,12	48	1,09	4	4	0
19	Каракулинское ОХ	76,14	111	1,46	8	8	0
20	ОПУ «Зуевы Ключи»	28,85	79	2,74	7	7	0
21	Кезское ОХ	96,89	59	0,61	5	5	0
22	ООУ Кезского района	80,57	77	0,96	5	5	0
23	Нышинское ОХ	19,64	17	0,87	1	1	0
24	ОПУ «Вятский берег»	181,70	45	0,25	4	4	0
25	Кырымское ОХ	25,98	32	1,23	3	3	0
26	ООУ Киясовского района	28,37	24	0,85	2	2	0
27	Троеглазовское ОХ	22,68	35	1,54	3	3	0
28	ОХ «Лукошино»	89,29	48	0,54	4	4	0
29	ООУ Красногорского района	29,24	11	0,38	1	1	0
30	Можгинское ОХ	54,48	36	0,66	3	3	0
31	ОХ «Вала»	83,89	78	0,93	7	7	0
32	Учинское ОХ	22,97	28	1,22	2	2	0
33	ОПУ «Курчумский»	100,58	101	1,00	10	10	0
34	Сарапульское ОХ	161,90	191	1,18	19	19	0
35	Кырчминское ОХ	68,27	21	0,31	2	2	0
36	ООУ Селгинского района	21,77	17	0,78	1	1	0

№ п/п	Наименование закрепленного охотничьего угодья, общедоступных охотничьих угодий	Площадь, свойственная для обитания вида охотничьего ресурса, тыс. га	Численность вида охотничьих ресурсов, особей	Показатель численности, особей на 1000 га	Квоты, объемы добычи		
					всего, особей	в том числе старше 1 года, без подразделения по половому признаку	до 1 года, особей
1	2	3	4	5	6	7	8
37	Селтинское ОХ	29,19	15	0,51	1	1	0
38	Сюньгское ОХ	41,09	18	0,44	1	1	0
39	ООО «ВИКСАГ»	25,10	21	0,84	2	2	0
40	Сюмсинское ОХ	103,80	44	0,42	4	4	0
41	Ньлгинское ОХ	25,13	18	0,72	1	1	0
42	ООО «Башмурские карьеры»	47,00	31	0,66	3	3	0
43	ОХ «ОВОиР»	24,27	18	0,74	1	1	0
44	Увинское ОХ	100,23	63	0,63	6	6	0
45	Шарканское ОХ	98,92	84	0,85	7	7	0
46	Юкаменское ОХ	96,71	25	0,26	2	2	0
47	Лозинское ОХ	22,12	12	0,54	1	1	0
48	ООУ Якшур-Бодьинского района	26,63	15	0,56	1	1	0
49	Якшур-Бодьинское ОХ	81,27	47	0,58	4	4	0
50	Ярское ОХ	90,07	27	0,30	2	2	0
ИТОГО					198	198	0

Примечания: ОХ – охотничье хозяйство, ООУ – общедоступные охотничьи угодья, ОПУ – охотничий производственный участок, ООО – общество с ограниченной ответственностью.



УТВЕРЖДЕНЫ
Указом Главы
Удмуртской Республики
от 11 июля 2018 года № 139

**Квоты, объемы добычи выдры на территории Удмуртской Республики
на период с 1 августа 2018 года до 1 августа 2019 года**

№ п/п	Наименование закрепленного охотничьего угодья, общедоступных охотничьих угодий	Площадь, собственная для обитания вида охотничьего ресурса, тыс. га	Численность вида охотничьих ресурсов, особей	Показатель численности, особей на 1000 га	Квоты, объемы добычи		
					всего, особей	в том числе старше 1 года, без подразделения по половому признаку	до 1 года, особей
1	2	3	4	5	6	7	8
1	Сергинское ОХ	49,09	25	0,51	1	1	0
2	ОУ Глазовского района	179,74	61	0,34	2	2	0
3	Кезское ОХ	96,89	31	0,32	1	1	0
4	ОПУ «Вятский Берег»	181,70	25	0,14	1	1	0
5	ОХ «Лукошино»	89,29	26	0,29	1	1	0
6	ОПУ «Курчумский»	100,58	24	0,24	1	1	0
7	Сарапульское ОХ	161,90	26	0,16	1	1	0
8	Сюмсинское ОХ	103,80	53	0,51	2	2	0
9	Увинское ОХ	100,23	23	0,23	1	1	0
10	Ярское ОХ	90,07	42	0,47	2	2	0
ИТОГО					13	13	0

Примечания: ОХ – охотничье хозяйство, ОУ – общедоступные охотничьи угодья, ОПУ – охотничье-производственный участок.

